



## Aktywność P15 CYKLE SEZONOWE ROŚLIN

Aktywność zachęca do obserwacji w terenie i oceny sezonowości roślin.



10 min



poznanie cykli sezonowych roślin

### POTRZEBUJECIE

- Cykl sezonowy – trawy
- Cykl sezonowy – krajobraz
- Cykl sezonowy – brzoza
- Tabela oceny sezonowości roślin

### PRZEBIEG AKTYWNOŚCI

1. Na kartach cykli sezonowych ponumerujcie obrazy w kolejności, w jakiej występują etapy w cyklu sezonowym. Rozpocznij od fazy, która pojawia się jako pierwsza w roku kalendarzowym.
2. Jaki jest obecny stan roślin? Porównajcie obrazy z Waszym otoczeniem.
3. Zapiszcie swoje obserwacje w tabeli oceny sezonowości roślin.

## Tabela oceny sezonowości roślin

|           | Aktualny stan jest podobny do obrazu nr. | Opis rośliny (kolor, wielkość, pąki / liście / kwiaty, gałęzie, kora) |
|-----------|--|---|
| Trawy     |  |   |
| Krajobraz |  |   |
| Brzoza    |  |   |

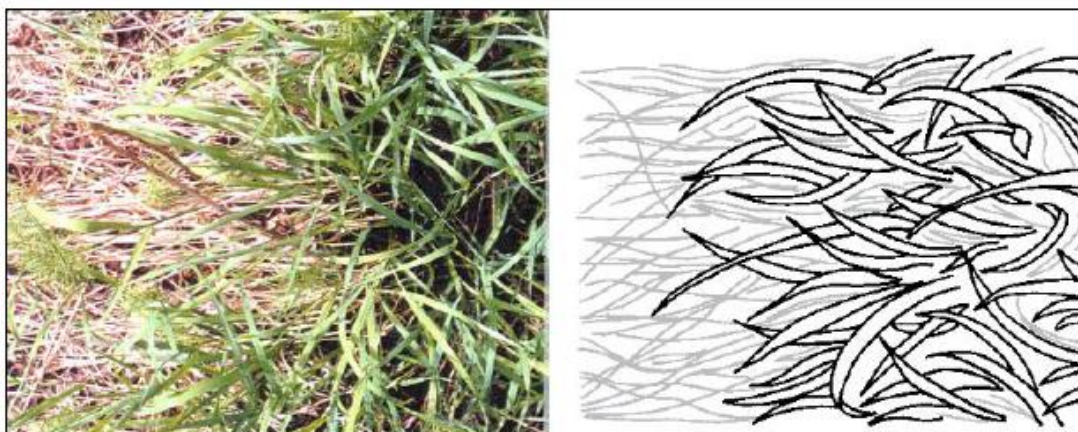
Źródło zdjęć cykli sezonowych: Globe © 2014: Green Up Cards Learning Activity – Biosphere.  
<https://www.globe.gov/documents/355050/71351540-65d6-46a2-b6dd-1504b4035170>

## Cykl sezonowy – trawy

A



B




C






## Cykl sezonowy - krajobraz


A



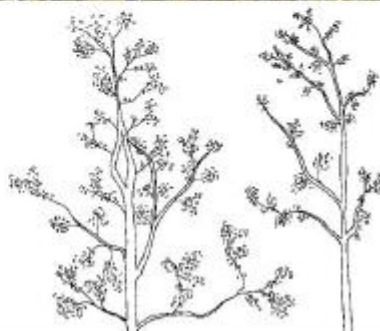
B



C



D

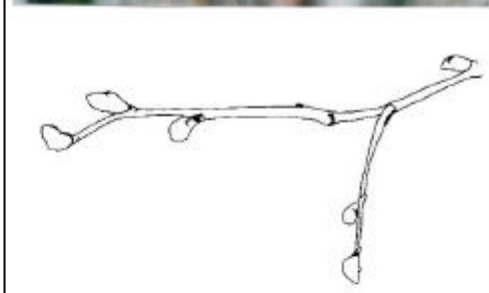


## Cykl sezonowy - brzoza

A



B



C

